ＯＫ新聞
第９号
株式会社 大慶ビルド
TEL:(865)3070
FAX:864-7540
留守番電話サービス：864-7564
創業18年
建設業許可業種
管工事業
水道施設工事業
建築工事業
土木工事業
水回りのプロ

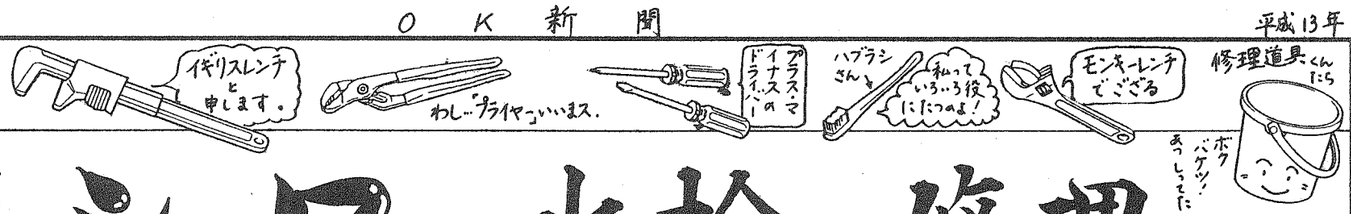

ナーンダ！ 意外に簡単 ホント

シャワー水栓の修理

シャワーヘッドを落として割れたり、シャワーホースが破れたら単品で自分で交換できますよ!!

もしシャワーヘッドが割れてしまったら…

① シャワーヘッドを矢印の方向にまわしてはずして下さい。

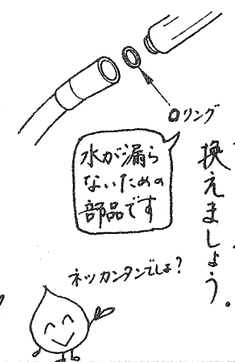

② 新しいシャワーヘッドをはめこみます。又、シャワーヘッドに「一緒に入っている「Oリング」というゴム製の部品も取り換えましょう。

もしシャワーホースが破れたら……

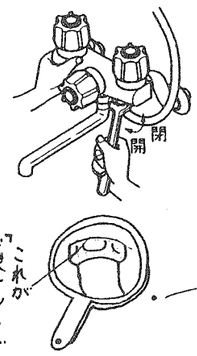

① 水栓本体とホースをつなぐナットをモンキーレンチで右（時計まわり）にまわしてはずして下さい。

② ホース側の袋ナットにパッキンを入れて新しいホースを水栓本体にはめ込みます。これでできあがりです。

シャワーヘッドもホースもいろいろ種類と大きさがありますのでよく確認して購入して下さい。

シャワーの水量が減ったら目づまりかも…

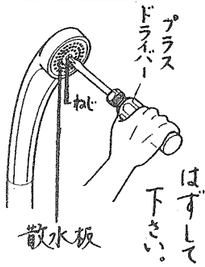

① ねじ止めのものはねじをはずし、そうでないものは「散水板」を左（反時計まわり）にまわしてはずして下さい。

② 散水板をブラシなどで洗います。それでもゴミが取れないときはマチ針などで目づまりを取り除き、元に戻して下さい。

お着の取り上げ方・置き方の作法　ミニ知識

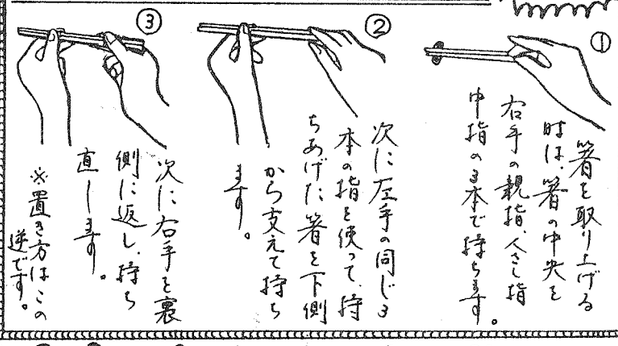

安全な水・おいしい水が飲みたい！
―浄水器のろ過材別の特徴―

ろ過材 ＼ 項目	活性炭	中空糸膜＋活性炭	セラミック＋活性炭	逆浸透膜＋活性炭
残留塩素	除去できる	除去できる	除去できる	除去できる
カビ臭さなどのにおい	初めはできるが銘柄によって差がある			除去できる
鉄さびなどのにごり	あまり除去できない	除去できる	あまり除去できない	除去できる
有機物全般	除去できない			あまり除去できない
カルシウムやマグネシウム	除去しない			除去してしまう
トリハロメタン	初めはできるが銘柄によって差がある			除去できる
滞留水は…	★捨て水をするなどとても注意をしないといけない			
ろ過のしくみ	細い穴が無数にあいた炭でその穴ににおいなどを吸着させる	細かいストローを束ねた形でその側面にあいた穴でにごりをろ過	無機物多孔質の穴で汚れを除去する。	中空糸膜の1/100の細かさの穴を持つ膜でほとんどの物質を除去

チヤコのアドバイス

福祉住環境コーディネーター チヤコ

手すり

階段には両側に設置するのが望ましいのですが難しいときは、降りる時利き手がくる側に設置しましょう。昇りより降りる時の転落事故が多いのです。太さは直径32～34ミリがよいです。

廊下は床から75cm～80cmのところに設置しましょう。握力がない方にはひじの高さで決めるとよいでしょう。

手すりはできるだけ連続させた方がよいのですがやむをえず間をあける場合、その間隔は40cm以内にしましょう。

曲淵城

曲淵にあった戦国時代の城

曲淵水源池の南側に、大山上神社があります。この神社は元は水源池の場所にありましたがダムができるので山頂に移されました。ここの境内に曲淵河内守（かわちのかみ）氏助（房助）とその子、信助の居城、曲淵城がありました。河内守は糸島の高祖（たかす）城主、原田氏の臣で、石釜・曲淵・西村・四箇・田・次郎丸・野芥七隈・荒江・鹿原・金武の11の村を支配していましたが、一五八七年、高祖落城と共に滅び、河内守は浪人になったとか。

言い伝えによれば曲淵の鍛冶屋、甚五兵衛の家にある冬の夜一夜の宿を借りに来た坊さんがあの北条時宗の父最明寺入道時頼で甚五兵衛の親切に対し感謝し高祖の原田氏に手紙をことづけそれによって甚五兵衛は、曲淵「河内守」の名を与えられ、曲淵城主になったそうです。

でも年代がズレてるのでホントのことかどーかは？

第2弾 無料水回り診断 お申込承り中！

―築10年経たらぜひ点検を―

屋内、屋外の水回り全9ケ所63項目を点検致します。勝手に部品を交換したり致しませんので安心して、お気軽にお申し付け下さい。

受付：9時～17時
点検日時：午前9時～日没まで
※今回は、戸建ての方に限らせていただきます。

この新聞は福岡市シルバー人材センター早良・城南支部のみなさまに配布して頂きました。　感謝・感謝　ありがとーございます！

◎留守番電話サービス（Tel：864-7564）では修理料金の一部をごあんないしています。ごりようください！