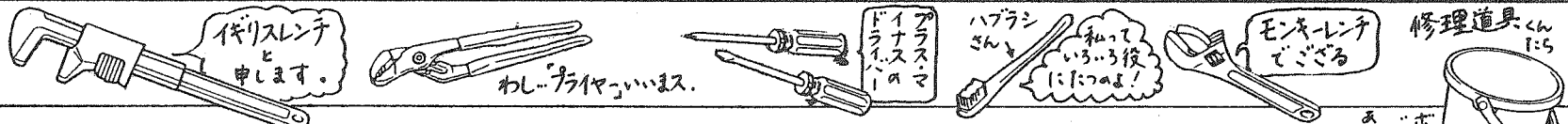


意外に簡単



# シャワー水栓の修理

# OK新聞

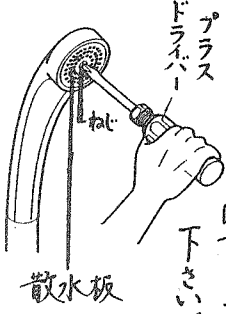
第9号

株式会社 大慶ビルド  
TEL:(865)3070  
FAX:864-7540  
留守番電話サービス:864-7564

創業18年

建設業許可業種  
管工事業  
水道施設工事業  
建築工事業  
土木工事業  
水回りのプロ

シャワーヘッドを落として割れたり、シャワーホースが破れたら 単品で自分で交換できますよ!!



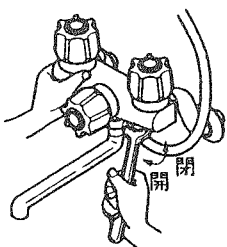
① ねじ止めものは  
ねじをはずし、そ  
うでないものは  
散水板を左(反時  
針まわり)にまわし  
てはずして  
下さい。

② 散水板を歯  
ブラシなどで洗  
います。それで  
もゴミが取れな  
いときは、マキ針  
などで目づまり  
を取り除き、  
元に戻して  
下さい。



シャワーの水量が減ったら目づまりかも!

もしシャワーホースが破れたら.....



① 水栓本体とホース  
をつなぐナットをモ  
ンキーレンチで右(時  
針まわり)にまわし  
てはずして下さい。

② ホース側の袋ナット  
にパッキンを入れて  
新しいホースを水栓  
本体にはめ込み  
ます。これででき  
あがりです。

もしシャワーヘッドが割れてしまったら.....

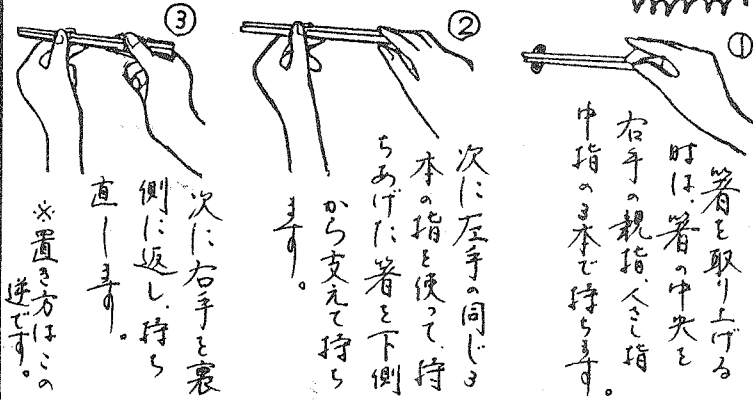


① シャワーヘッドを  
矢印の方向に  
まわしてはず  
して下さい。

② 新しいシャワーヘッドを  
はめこみます。又  
シャワーヘッドと一緒に  
入っているOリングとい  
うゴム製の部品も取り  
替えてみましょう。

シャワーヘッドもホースも  
いろいろ種類と大き  
さがありますのでよく  
確認して購入し  
て下さい。

## お着の取り上げ方・置き方の作法



## 安全な水・おいしい水が飲みたい!

浄水器のろ過材別の特徴

ろ過材	活性炭	中空糸膜 + 活性炭	セラミック + 活性炭	逆浸透膜 + 活性炭
残留塩素	除去できる	除去できる	除去できる	除去できる
カビ臭さなどのにおい	初めはできるが銘柄によって差がある			除去できる
鉄さびなどのにごり	あまり除去できない	除去できる	あまり除去できない	除去できる
有機物全般	除去できない			あまり除去できない
カルシウムやマグネシウム	除去しない			除去してしまう
トリハロメタン				初めはできるが銘柄によって差がある
浄留水は...	*捨て水をするなどとても注意をしなければならない			
ろ過のしくみ	細かい活性炭の隙間にカビや鉄さびなどが吸着される	細かいストロー状の膜の側面に穴があり、そこにろ過	無機物の多量な穴に汚れを除去する	中空糸膜の1/100の細かい穴を持つ膜でほとんどの物質を除去

手すり階段には両側に設置するのが望ましいので

利き手がくる側に設置しましょう。昇りより降りる時の転落事故が多いのです。太さは直径32mmがよいです。

廊下には床から75cm、80cmのところに設置しましょう。握力が弱い方にはひじの高さで決めるとういでしょう。手すりはできるだけ連続させたいのですが、やむをえず間をあける場合その間隔は40cm以内にしましょう。

第2弾 無料水回り診断! お申込承り中! 築10年経たらせむ点検を... 屋内・屋外の水回り全9ヶ所63項目を点検致します。勝手に部品を交換したり致しませんので安心して、お気軽にお申し付け下さい。

曲淵水源地の南側に、大山上神社があります。この神社は元は水源地の場所にあったがダムができるので山頂に移されました。この境内に曲淵河内守(氏助(房助)とその子、信助の居城、曲淵城がありました。河内守は糸島の高祖城主、原田氏の臣で、石釜、曲淵、西村、四箇、田、次郎丸、野芥七隈、荒江、鹿原、金武の川の村を支配していました。一五八七年高祖落城と

## 曲淵城

共に滅び、河内守は浪人になったとか。言い伝えによれば曲淵の鍛冶屋甚五兵衛の家に、ある冬の夜一夜の宿を借りに来た坊さんが、あの北条時宗の父最明寺入道時頼で、甚五兵衛の親切に、対し感謝し高祖の原田氏に手紙をこつけ、それによって甚五兵衛は、曲淵河内守の名を承えられ、曲淵城主になったそうです。